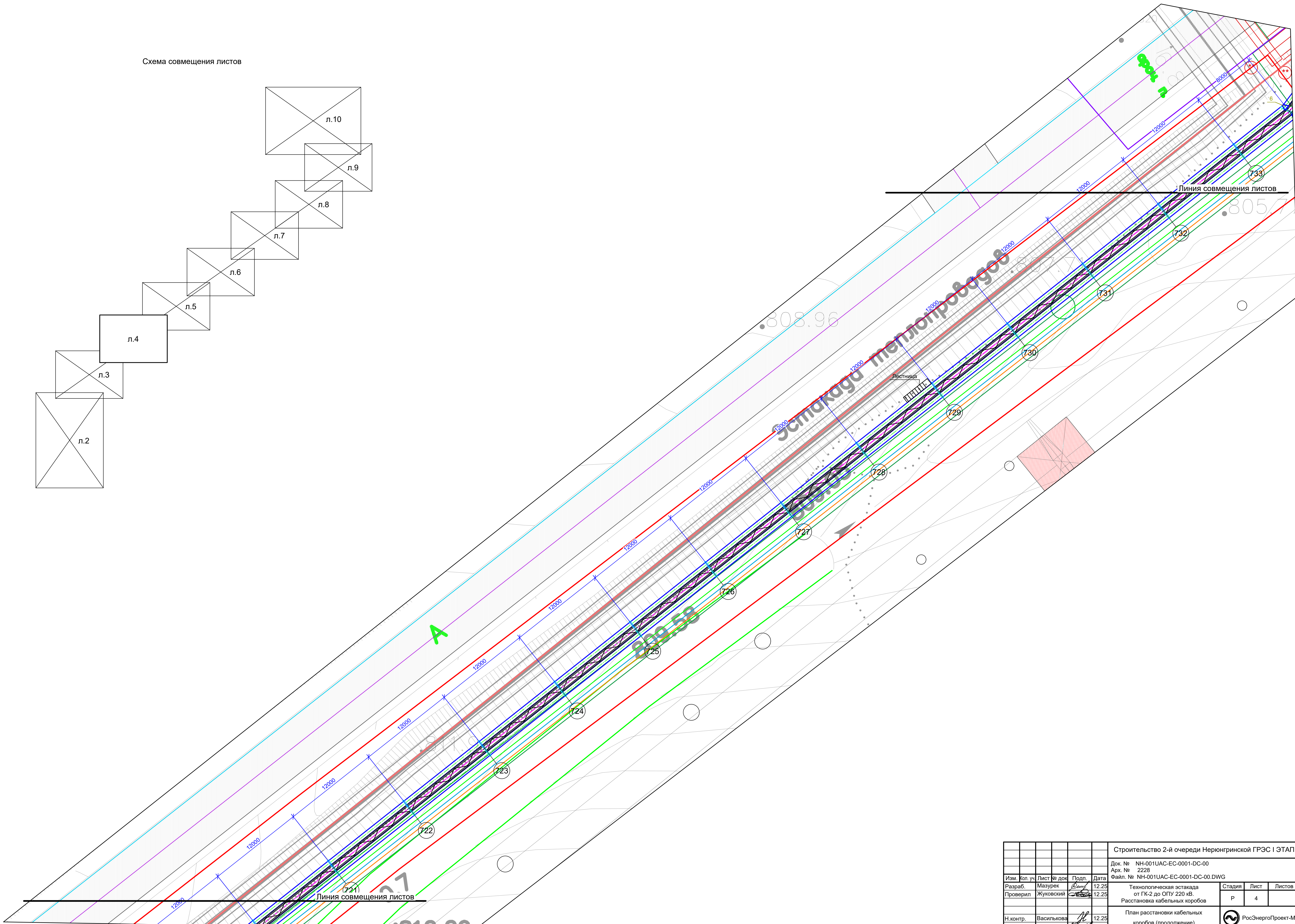
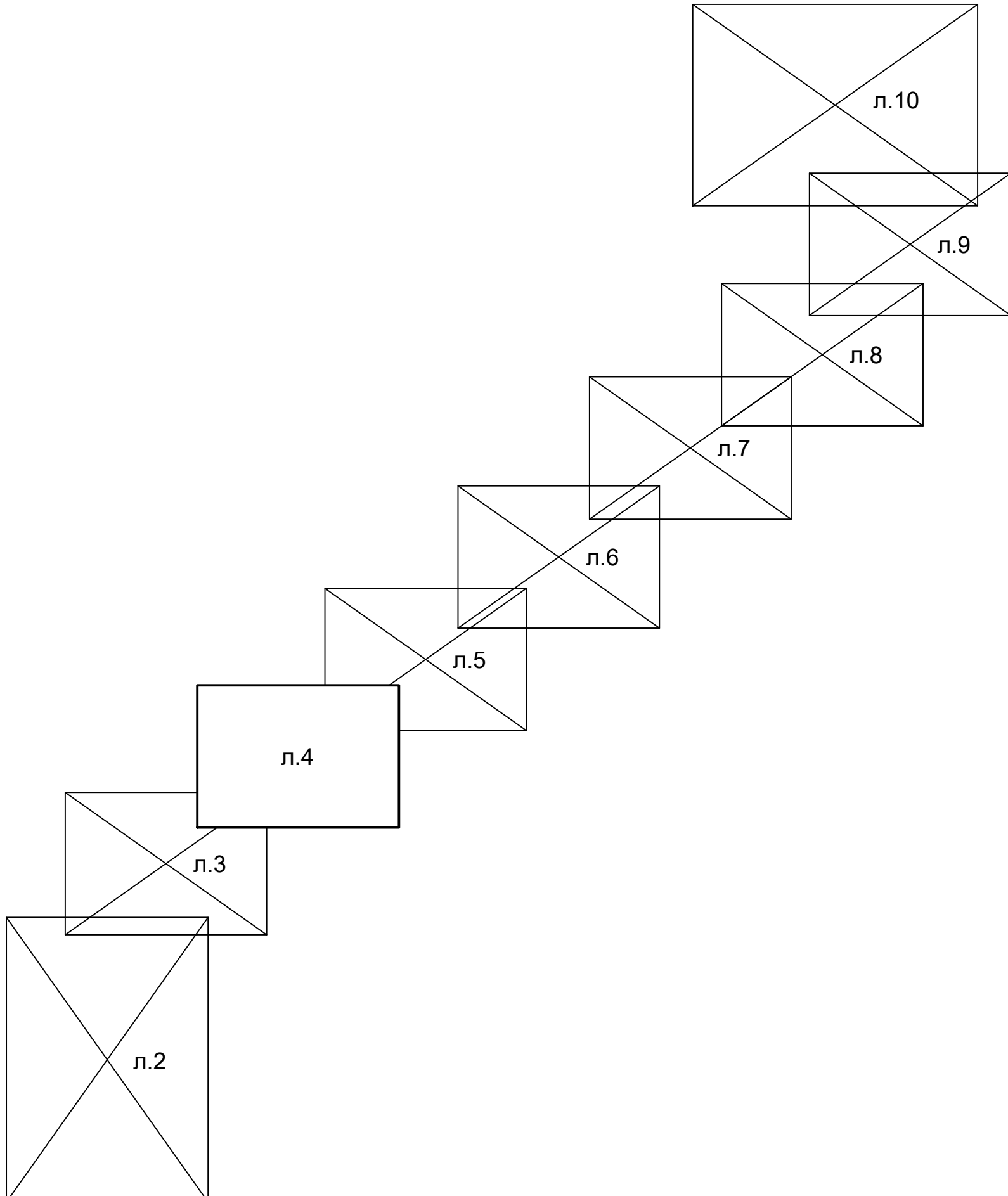






Схема совмещения листов



| | | | | | | | | | | | |
|----------|----------|-------------|---|-------|--|---|--|--|---------|------|--------|
| | | | | | | Строительство 2-й очереди Нерюнгринской ГРЭС I ЭТАП | | | | | |
| | | | | | | Док. № NH-001UAC-EC-0001-DC-00 | | | | | |
| | | | | | | Арх. № 2228 | | | | | |
| | | | | | | Файл. № NH-001UAC-EC-0001-DC-00.DWG | | | | | |
| Изм. | Кол. уч. | Лист № док. | Подп. | Дата | | Технологическая эстакада от ГК-2 до ОПУ 220 кВ. Расстановка кабельных коробов | | | Стандия | Лист | Листов |
| Разраб. | | Мазурек |  | 12.25 | | | | | | | |
| Проверил | | Жуковский |  | 12.25 | | План расстановки кабельных коробов (продолжение) | | | P | 4 | |
| Н.контр. | | Василькова | | 12.25 | | | | | | | |
| ГИП | | Дмитрук |  | 12.25 | |  РосЭнергоПроект-М | | | | | |
| | | | | | | | | | | | |
| | | | | | | Копировал | | | | | |
| | | | | | | А1 | | | | | |